

2024

---



AYA Beauty Studio  
by Thais Duarte Sobrancelhas

# PROCEDIMENTOS

---

@thais.ayabeauty


Olá, muito Prazer!  
**Thais Duarte Leite**  
Especialista em Nanopigmenção

Atuo há mais de 8 anos como Designer e Micropigmentadora. Acredito na harmonia com naturalidade e isto reflete no meu trabalho, que respeita e conserva a beleza natural. Atualmente, sou reconhecida pelo meu trabalho com a Nanopigmenção e o Hiper-realismo, minhas grandes paixões. Através disso, concretizei meu sonho de fundar meu estúdio de beleza, o Aya Beauty Studio, que hoje somam-se duas unidades em dois estados diferentes, a primeira em Dourados-MS e a segunda em Piracicaba-SP.



...

" Meu objetivo é ajudar você a se ver na sua melhor versão através do atendimento único, personalizado e com foco em naturalidade."



Comecei minha independência financeira aos 17 anos, através dos atendimentos domiciliares de design de sobrancelhas. E assim já se foram mais 8 anos de experiência e especializações no ramo da Nanopigmentação e Embelezamento Facial.

Minha grande paixão é poder embelezar mulheres (95% das minhas clientes são mulheres) com as minhas próprias mãos, acima disso, transmitir todo meu cuidado e amor. Outra grande paixão que sempre esteve presente em minha vida desde muito nova, é o empreendedorismo. Empreender sempre foi algo muito natural para mim, vinda de família humilde e que precisava batalhar pra conquistar a coisas.

“A experiência que adquiri em todos esses anos de vivência diária com clientes, cursos, especializações, erros e acertos, me proporcionaram o desenvolvimento de uma técnica e estilo único e inovador de atendimentos que me destacou.”

A partir disso, surgiu em mim uma grande vontade de compartilhar todo esse conhecimento, assim surgiu o meu curso para iniciantes do ramo de sobrancelhas, que é um sucesso desde a estreia, o curso “O Novo Design” e posteriormente os cursos de Nanopigmentação, Lash Lifting e Brow Lamination.

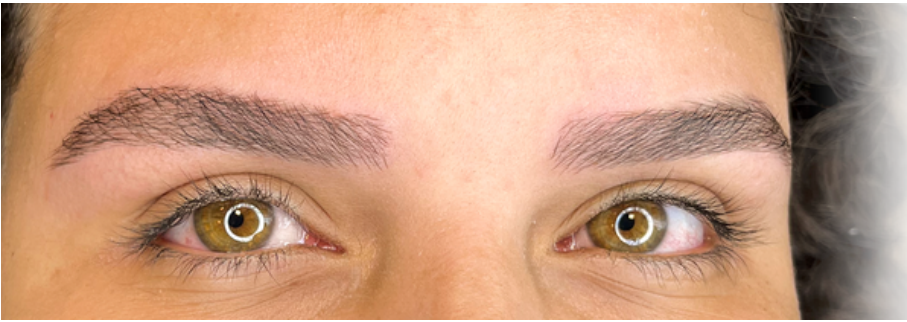


Um resumo de cada experiência Aya Beauty  
disponível para vocês...



# 1. SOBRANCELHAS

---

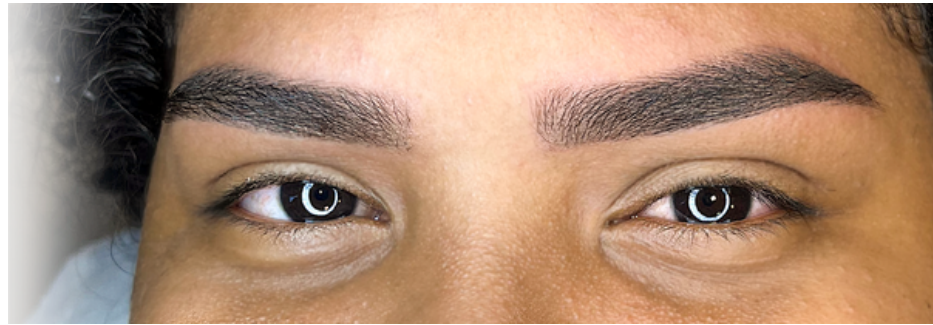


## 1.1

NANOPIGMENTAÇÃO FIO A FIO, NANOBLADING

## 1.2

NANOPIGMENTAÇÃO, EFEITO SOMBRA (SHADOW)



## 1.3

DESIGN ESTRATÉGICO DE SOBRANCELHA

## 1.4

DESIGN ESTRATÉGICO COM APLICAÇÃO DE COLORAÇÃO





# 1.5

DESIGN ESTRATÉGICO  
COM APLICAÇÃO DE  
HENNA

# 1.6

BROW LAMINATION  
(SOBRANCELHAS SELVAGENS).



# 1.7

REPAIR BROWNS  
(RECONSTRUÇÃO DE  
SOBRANCELHAS

## 2. LÁBIOS

---



# 2.1

NANOPIGMENTAÇÃO  
LABIAL



## 2.2

NANOPIGMENTAÇÃO LABIAL  
- NEUTRALIZAÇÃO



## 2.3

HIDRAGLOSS

# 3. CÍLIOS

---

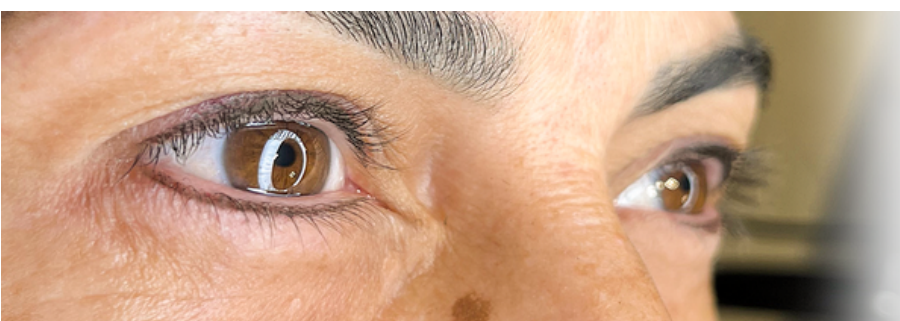
## 3.1

LASH LIFTING



# 4. DELINEADO

---



## 4.1

MICROPIGMENTAÇÃO -  
DELINEADO DE OLHOS



# 5. FACE

---



## 5.1

EPILAÇÃO FACIAL  
COMPLETA/BUÇO

# 1. SOBRANCELHAS

- 1.1 Nanopigmentação Fio a Fio de Sobrancelhas / Nanoblading
- 1.2 Nanopigmentação Shadow
- 1.3 Design Estratégico de Sobrancelhas
- 1.4 Design Estratégico de Sobrancelhas com Coloração
- 1.5 Design Estratégico de Sobrancelhas com Henna
- 1.6 Brow Lamination
- 1.7 Repair Brows





É a revolução da Micropigmentação, pois com a Nanopigmentação têm-se o resultado mais realista, artístico e natural.

Essa técnica semi-permanente permite que os fios desenhados sejam feitos de forma mais leve e próximo aos fios naturais das sobrancelhas, tornando-as mais simétricas e compatíveis com o formato do rosto.

Utilizo uma técnica exclusiva que tem como objetivo valorizar a beleza de cada rosto. Sendo assim, cada atendimento é único e totalmente personalizado, como por exemplo, cor do pigmento, disposição dos fios e o formato ideal para o seu rosto.

#### Detalhes do meu procedimento:

1. O formato da sua nanopigmentação é definido através de marcações e medidas do seu rosto.
2. Esse formato será mostrado à você e o procedimento terá continuação somente após a sua confirmação e aprovação.
3. O procedimento é indolor.
4. Tempo de atendimento: 90 a 120 minutos.
5. Durabilidade: 6 a 18 meses (varia de acordo com cada pele/cicatrização e cuidados durante/pós procedimento).

#### Valores:



- À vista: R\$800,00 (oitocentos reais)
- À prazo (até 6x): R\$949 (novecentos e quarenta e nove reais)

#### ○ que está incluso no valor:

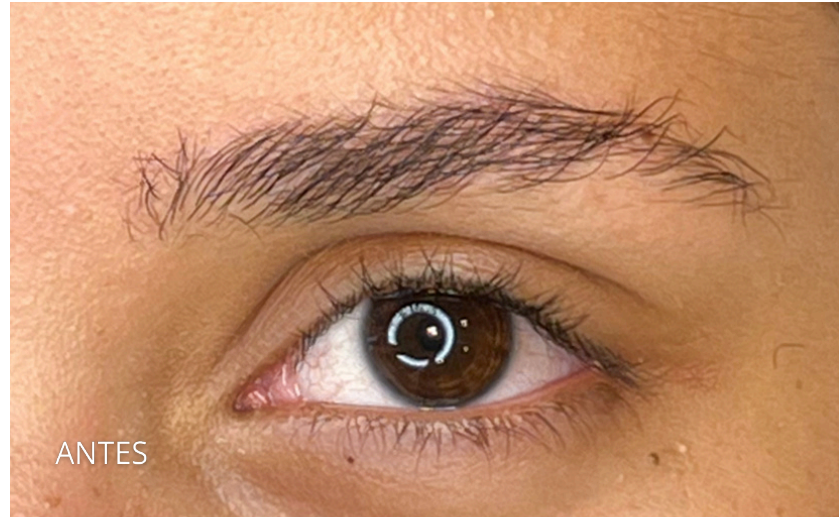
- Avaliação pré-procedimento
- Nanopigmentação Fio a Fio
- Retoque após 30 dias, se necessário
- Pomada manipulada para cicatrização pós procedimento.

# 1.1

## NANOPIGMENTAÇÃO FIO A FIO, NANOBLADING



Veja algumas Nanopigmentações que eu realizei...





É a revolução da Micropigmentação, pois com a Nanopigmentação têm-se o resultado mais realista, artístico e natural.

Essa técnica semi-permanente permite que seja feito um efeito de sombra através da técnica de pontilhismo, tornando-as mais simétricas, volumosas e compatíveis com o formato do rosto.

Utilizo uma técnica exclusiva que tem como objetivo valorizar a beleza de cada rosto. Sendo assim, cada atendimento é único e totalmente personalizado, como por exemplo, cor do pigmento, saturação dos pontos e o formato ideal para o seu rosto.

#### Detalhes do meu procedimento:

1. O formato da sua nanopigmentação é definido através de marcações e medidas do seu rosto.
2. Esse formato será mostrado à você e o procedimento terá continuação somente após a sua confirmação e aprovação.
3. O procedimento indolor. É feito o uso de pomada anestésica.
4. Tempo de atendimento: 90 a 120 minutos.
5. Durabilidade: 12 a 18 meses (varia de acordo com cada pele/cicatrização e cuidados durante/pós procedimento).

#### Valores:



- À vista: R\$800,00 (oitocentos reais)
- À prazo (até 6x): R\$949 (novecentos e quarenta e nove reais)

#### ○ que está incluso no valor:

- Avaliação pré-procedimento
- Nanopigmentação Labial
- Retoque após 40 dias, se necessário
- Pomada manipulada para cicatrização pós procedimento.

# 1.2

## NANOPIGMENTAÇÃO SHADOW



Veja alguns Nanopigmentação Shadow que eu realizei...





Nesse procedimento é feita a formatação dos pelos naturais das sobrancelha após a análise das características do seu rosto/sobrancelhas.

Os pelos excedentes são removidos e aparados, resultado em um design de sobrancelhas totalmente personalizado que realce seus traços e satisfaça o seu gosto.

#### Detalhes do meu procedimento:

1. A remoção dos pelos é feita com a linha e pinça.
2. O corte do comprimento com a tesourinha e o acabamento (opcional) é feito com o lápis dermatográfico.
3. O procedimento é finalizado com o Fresh Gel calmante pós epilação.
4. E uma massagem relaxante com Jade Roller após o procedimento.
5. Tempo de atendimento: em torno de 30 minutos

#### Valores:



- À vista: R\$ 50,00 (cinquenta reais)

#### O que está incluso no valor:

- Design Estratégico
- Fresh Gel calmante pós procedimento
- Massagem Relaxante com Jade Roller pós procedimento

# 1.3

## DESIGN ESTRATÉGICO DE SOBRANCELHA



Veja alguns Designs que eu realizei...





Nesse procedimento é feita a formatação dos pelos naturais das sobrancelha após a análise das características do seu rosto/sobrancelhas.

Os pelos excedentes são removidos e aparados, resultado em um design de sobrancelhas totalmente personalizado que realce seus traços e satisfaça o seu gosto.

Na última etapa do procedimento, é feita a aplicação de tintura de acordo com o gosto da cliente, esta coloração tem o objetivo de dar mais volume de fios às áreas falhadas e dar destaque à sobrancelha, fazendo com que ela pareça mais densa, definida e com fios revigorados.

### Detalhes do meu procedimento:

1. A tintura tem a sua fixação no pelo (a cor se fixa no pelo).
2. Indicado para quem gosta do resultado mais natural e/ou quem tem fios brancos.
3. Durabilidade: média de 30 dias (varia de acordo com o cuidado e tipo de pele da cliente).
4. Tempo de atendimento: em torno de 45 minutos

### Valores:



- À vista: R\$ 80,00 (oitenta reais)

### O que está incluso no valor:

- Design Estratégico
- Fresh gel calmante pós procedimento
- Massagem relaxante com Jade Roller
- Aplicação de Coloração

# 1.4

## DESIGN ESTRATÉGICO DE SOBRANCELHAS COM COLORAÇÃO



Veja alguns Designs com aplicação de coloração que eu realizei...





# 1.5

## DESIGN ESTRATÉGICO DE SOBRANCELHA COM HENNA

Nesse procedimento é feita a formatação dos pelos naturais das sobrancelha após a análise das características do seu rosto/sobrancelhas.

Na última etapa do procedimento, é feita a aplicação de henna a fim de definir o formato através da intensidade de cor mais sutil ou mais destacada, de acordo com o seu gosto e seu objetivo.

A henna é uma opção mais natural e segura para quem tem pele sensível ou alergia a tinturas.

Ao contrário da coloração, é feita com pigmentos naturais e tem uma duração mais curta.

### Detalhes do meu procedimento:

1. A henna tem a sua fixação na pele (a cor se fixa na pele) e o seu objetivo é definir melhor o formato das sobrancelhas.
2. Durabilidade: média de 7 dias (varia de acordo com o cuidado e tipo de pele da cliente).
3. A cor e intensidade da cor é totalmente personalizada.
4. Tempo de atendimento: em torno de 45 minutos.

### Valores:



- A vista: R\$ 60,00 (sessenta reais)

### O que está incluso no valor:

- Design Estratégico
- Aplicação de Henna
- Fresh Gel Calmante pós procedimento
- Massagem relaxante com Jade Roller

# 1.5

## DESIGN ESTRATÉGICO DE SOBRANCELHA COM HENNA



Veja alguns Designs com aplicação de Henna que eu realizei...





O Brow Lamination, referente à "Sobrancelhas Selvagens" ou "Laminado de Sobrancelhas", é uma técnica de design de sobrancelhas que utiliza produtos químicos para alisar os fios das sobrancelhas.

O objetivo é deixar os fios mais alinhados e volumosos, ajudando a preencher as falhas e a deixar um visual mais natural, mantendo-os no lugar por mais tempo.

É uma das principais tendências da área nos dias de hoje.

### Detalhes do meu procedimento:

1. A sobrancelha é penteada e alinhada, e então um produto químico é aplicado para amolecer os fios e torná-los maleáveis.
2. Em seguida, a sobrancelha é re-penteada para manter a forma desejada.
3. Por fim, um produto fixador é aplicado para selar os fios e manter a sobrancelha no lugar.
4. Durabilidade: até 8 semanas (varia de acordo com cada tipo de fio).
5. Tempo de atendimento: em torno de 90 minutos.

### Valores:

- A vista: R\$ 150,00 (cento e cinquenta reais)



### O que está incluso no valor:

- Design estratégico
- Fresh gel calmante pós procedimento
- Brow Lamination
- Massagem relaxante com Jade Roller

# 1.6

## BROW LAMINATION



Veja alguns Brow Lamination que eu realizei...





O método Repair Brows, ou Reconstrução de Sobrancelhas, é indicado para pessoas que têm sobrancelhas muito falhadas ou com cicatrizes.

É o nosso protocolo exclusivo que tem a finalidade de acelerar o processo de crescimento e reconstrução através do estímulo do folículo.

Para um bom resultado, é indicado que esse procedimento seja realizado em sessões. Baseando-se no ciclo de crescimento do pelo, o indicado é que sejam realizadas pelo menos três sessões.

### Detalhes do meu procedimento:

1. Ele é feito em algumas sessões.
2. Incluindo-se uma higienização profunda.
3. Detox das Sobrancelhas (Argiloterapia).
4. E por fim, Microagulhamento com ativos ideias para o crescimento do fio.
5. O ideal é realizar o tratamento a cada 30 dias até a obtenção dos resultados nas sobrancelhas.
6. Tempo de atendimento: em torno de 50 minutos.

### Valores:



- A vista: R\$ 120,00 (cento e vinte reais)

### O que está incluso no valor:

- Higienização Profunda
- Design estratégico
- Argiloterapia
- Microagulhamento com ativos
- Fresh gel calmante
- Massagem relaxante com Jade Roller

# 1.7

## REPAIR BROWS, RECONSTRUÇÃO DE SOBRANCELHAS



Veja alguns Repair Brows que eu realizei...



## 2. LÁBIOS

2.1 Nanopigmentação Labial

2.2 Nanopigmentação Labial - Neutralização

2.3 Hidragloss





É a revolução da Micropigmentação, pois com a Nanopigmentação têm-se o resultado mais realista e natural.

Essa técnica semi-permanente permite que seja feita a introdução de pigmento na mucosa através da manipulação profissional de um dispositivo manual elétrico (dermógrafo) com uma nano agulha acoplada na ponta. A pintura é feita com a técnica de pontilhismo.

O Efeito Liptint ou Revitalização, é uma das especialidades Aya Beauty. É uma técnica de Nanopigmentação Labial que tem como objetivo principal levar cor aos lábios de forma natural, sem marcações, sem contorno e sem exageiros. É feita a técnica de "borda infinita". Mas, para quem gosta do efeito mais marcadinho, intenso e com contorno também temos esta opção.

Cada atendimento é único e totalmente personalizado, sendo assim, a definição da cor e efeito desejado é feita após análise profissional e gosto da cliente.

### Detalhes do meu procedimento:

1. É feito o uso de pomada anestésica na área par anular a dor.
2. Os lábios poderão ou não ficar inchados no pós procedimento. Sendo que, a duração máxima do inchaço será de 24 horas.
3. Tempo de atendimento: 90 a 120 minutos.
4. Durabilidade: 1 a 2 anos (varia de acordo com cada pele/cicatrização e cuidados durante/pós procedimento).

### Valores:



- À vista: R\$800,00 (oitocentos reais)
- À prazo (até 6x): R\$949 (novecentos e quarenta e nove reais)

### O que está incluso no valor:

- Avaliação pré-procedimento
- Nanopigmentação Labial
- Retoque após 40 dias, se necessário



# 2.1

## NANOPIGMENTAÇÃO LABIAL



Veja alguns procedimentos de Nanopigmentação Labial que eu realizei...





É a revolução da Micropigmentação, pois com a Nanopigmentação têm-se o resultado mais realista e natural.

Essa técnica semi-permanente permite que seja feita a introdução de pigmento na mucosa através da manipulação profissional de um dispositivo manual elétrico (dermógrafo) com uma nano agulha acoplada na ponta. A pintura é feita com a técnica de pontilhismo.

A Neutralização é uma técnica de Nanopigmentação Labial que tem como objetivo principal o clareamento de lábios escurecidos e arroxeados e/ou uniformização da cor em lábios com mais de uma cor, cicatrizes, grânulos de fordyce, por exemplo.

Cada atendimento é único e totalmente personalizado, sendo assim, a necessidade da neutralização será informada durante a avaliação.

### Detalhes do meu procedimento:

1. Para fazermos a neutralização utiliza-se uma cor específica para o procedimento. Dependendo da cor natural dos lábios, consegue-se ou não fazer adição de tons rosados ou avermelhados no mesmo momento da neutralização.
2. É feito o uso de pomada anestésica na área para anular a dor.
3. Os lábios poderão ou não ficar inchados no pós procedimento. Sendo que, a duração máxima do inchaço será de 24 horas.
4. Tempo de atendimento: 90 a 120 minutos.
5. Durabilidade: 1 a 2 anos (varia de acordo com cada pele/cicatrização e cuidados durante/pós procedimento).

### Valores:



- À vista: R\$800,00 (oitocentos reais).
- À prazo (até 6x): R\$949 (novecentos e quarenta e nove reais).

### O que está incluso no valor:

- Avaliação pré-procedimento;
- Nanopigmentação Labial;
- Retoque após 40 dias, se necessário.



Veja alguns Procedimentos de Nanopigmentação - Neutralização que eu realizei...





Hidragloss é um procedimento estético que visa hidratar e revitalizar os lábios, proporcionando um aspecto mais jovem e saudável.

O procedimento é realizado através do microagulhamento nos lábios, que permite a aplicação de um blend de vitaminas e ácido hialurônico na pele, além da remoção do tecido morto. Daixando o lábio com aspecto muito mais hidratado e saudável.

A hiper hidratação tem resultado imediato. Mas, para a obter o real resultado do tratamento, é necessário que sejam feitas no mínimo tres sessões em intervalos dentre dez a quinze dias.

#### Detalhes do meu procedimento:

1. É totalmente Indolor;
2. É um tratamento realizado em sessões. É necessário que sejam feitas até 3 sessões com intervalos de 15 dias.;
3. o resultado é imediato;
4. Na primeira sessão está incluso o Gloss Labial que fará parte do tratamento.
5. O atendimento tem duração de em torno de 40 minutos;
6. Durabilidade: 2 a 3 meses;

#### Valores:



- Primeira sessão: R\$250 à vista ou R\$280 à prazo (até 3x).
- Demais Sessões: R\$150 à vista ou R\$170 à prazo (até 3x).

#### O que está incluso no valor:

- Hidragloss;
- Gloss Labial para tratamento Hidragloss na primeira sessão.



Veja um procedimento de Hidragloss que eu realizei...



## 3. CÍLIOS

### 3.1 Lash Lifting





O Lash Lifting, também conhecido como "Permanente de Cílios" ou "Cílios de boneca", é uma técnica que utiliza produtos químicos para curvar os cílios naturais para cima, dando a impressão de cílios mais longos e volumosos.

É uma alternativa mais natural e menos invasiva do que os artificiais uso de cílios postiços.

É uma ótima opção para quem deseja realçar seus cílios naturais para uma longa duração.

### Detalhes do meu procedimento:

1. Durante o procedimento, os cílios são penteado e colocado em um molde para definir a curvatura desejada;
2. Em seguida, um produto em gel é aplicado para amolecer os fios e moldá-los na curvatura desejada;
3. Por fim, um fixador é aplicado para manter os cílios no lugar, produzindo o efeito curvex;
4. A finalização é feita com a pintura dos fios na cor preta;
5. Durabilidade: de 45 a 60 dias.
6. Tempo de atendimento: em torno de 90 minutos.

### Valores:



- À vista: R\$150,00.
- À prazo (até 3x): R\$ 170,00.

### O que está incluso no valor:

- Lash Lifting;
- Pintura dos fios;
- Escovinha para pentear os cílios.

# 3.1

## LASH LIFTING (CÍLIOS)



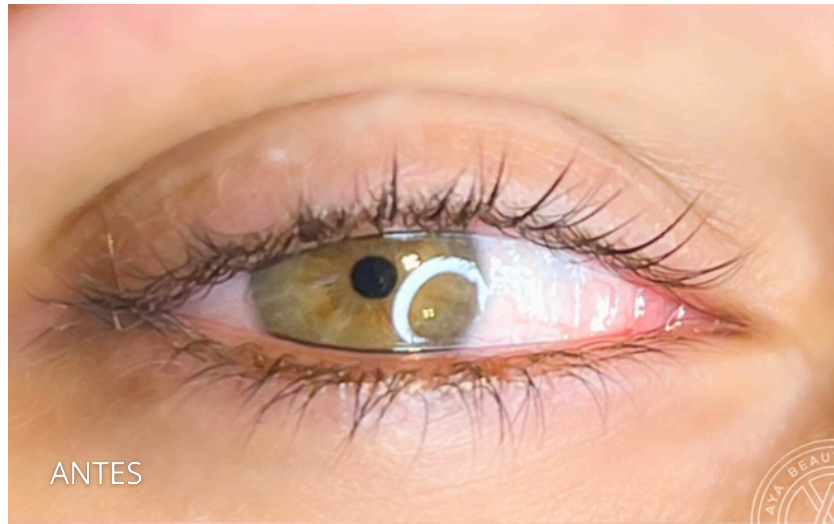
Veja alguns Lash Lifting que eu realizei...



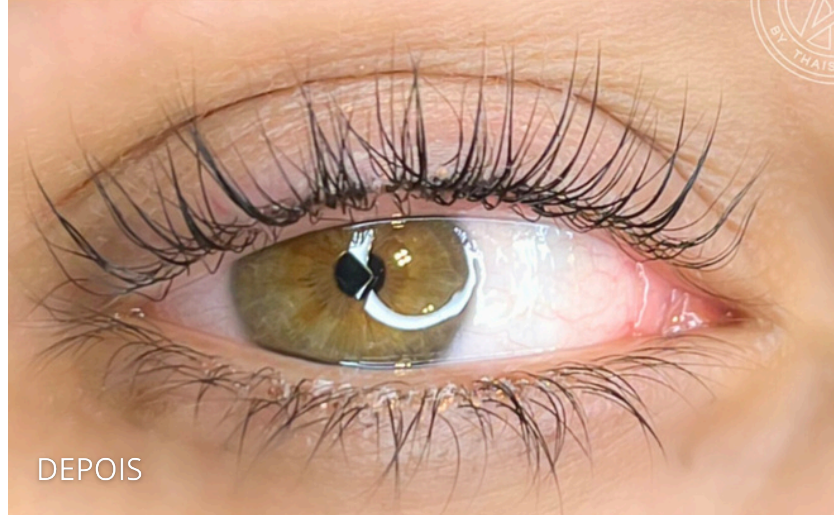
ANTES



DEPOIS



ANTES



DEPOIS



DEPOIS



DEPOIS



# 4. OLHOS

## 4.1 Micropigmentação Delineado de Olhos





Um olhar marcante em qualquer hora do dia. Essa é uma das principais características da maquiagem definitiva para os olhos.

Também chamado de micropigmentação, esse procedimento tem tudo a ver com praticidade já que, no dia a dia, nem sempre é possível se maquiar antes de sair ou até mesmo não temos a habilidade necessária para realizar o desenho preciso.

A micropigmentação Delineado de Olhos é feita com um dermógrafo, um aparelho que tem microagulhas descartáveis que depositam pigmentos na chamada linha d'água dos olhos. O traço tem de ser fino para não pesar os olhos e ficar com aspecto artificial.

A preto é a cor mais utilizada em mulheres com cabelos escuros. Já as que têm os cabelos mais claros, são indicadas cores como as diversas tonalidades da marrom.

### Detalhes do meu procedimento:

1. O delineado é feito na linha d'água, rente aos cílios e nas partes superior e inferior.
2. O procedimento indolor. É feito o uso de pomada anestésica.
3. Tempo de atendimento: 90 a 120 minutos.
4. Durabilidade: 2 a 3 anos (varia de acordo com cada pele/cicatrização e cuidados durante/pós procedimento).

### Valores:

- À vista: R\$650,00
- À prazo (até 6x): R\$750,00



### O que está incluso no valor:

- Avaliação pré-procedimento;
- Delineado de Olhos;
- Retoque após 40 dias, se necessário;
- Pomada manipulada para cicatrização pós procedimento.



Veja um procedimento de Delineado de olhos que eu realizei...



## 5. FACE

### 5.1 Epilação facial completa/buço





A epilação com linha, também conhecida como "Epilação Egípcia", é uma técnica de remoção de pelos que utiliza um fio de algodão torcido para retirar os pelos das sobrancelhas e outras áreas do rosto.

A técnica é bastante precisa, removendo os pelos desde a raiz, podendo ser menos dolorosa do que a depilação com cera ou pinça.

É uma ótima opção para quem tem pele sensível ou alergia à cera, ou para quem deseja uma técnica mais precisa e delicada de remoção de pelos.

### Detalhes do meu procedimento:

1. Feita no buço, queixo ou em qualquer região da face.
2. O procedimento é finalizado com a aplicação do Gel Fresh Calmante.
3. Tempo de atendimento para a Epilação do buço e queixo: em torno de 15 minutos
4. Tempo de atendimento para a Epilação facial completa: em torno de 30 minutos
5. Durabilidade média: 15 a 30 dias (depende do ciclo de crescimento do fio de cada pessoa)

### Valores:



- Epilação do buço e queixo, a vista: R\$15,00 (quinze reais)
- Epilação facial completa, a vista: R\$50,00 (cinquenta reais)

### O que está incluso no valor:

- Epilação escolhida
- Fresh Gel calmante pós procedimento
- Massagem relaxante com Jade Roller

# 5.1

## EPILAÇÃO FACIAL COMPLETA/BUÇO



Veja algumas Epilações que eu realizei...



DEPOIS



DEPOIS



DEPOIS



DEPOIS

Nada é capaz de parar uma mulher segura de sua própria beleza.



Acompanhe os resultados e dia a dia do estúdio:



@thais.ayabeauty



@ayabeauty\_dourados



@ayabeauty\_piracicaba



@ayabeauty.studio



@ayabeauty.studio



@ayabeautybythais